

PANDUAN REGISTRASI/AKTIVASI AKUN eASY.KSEI

Catatan:

1. Sebelum melakukan registrasi/aktivasi akun eASY.KSEI, pemegang saham harus telah memiliki Nomor *Single Investor Identification* (Nomor SID). Pengecekan Nomor SID dapat dilakukan dengan menghubungi perusahaan efek atau bank kustodian masing-masing pemegang saham.
2. Panduan Pemberian Kuasa melalui eASY.KSEI (e-Proxy) dapat diakses melalui link sebagai berikut
<https://dfinusantara.co.id/investors/shareholder-information/>

Tata Cara Registrasi/Aktivasi Akun eASY.KSEI

1. Masuk ke <https://akses.ksei.co.id/>, kemudian klik

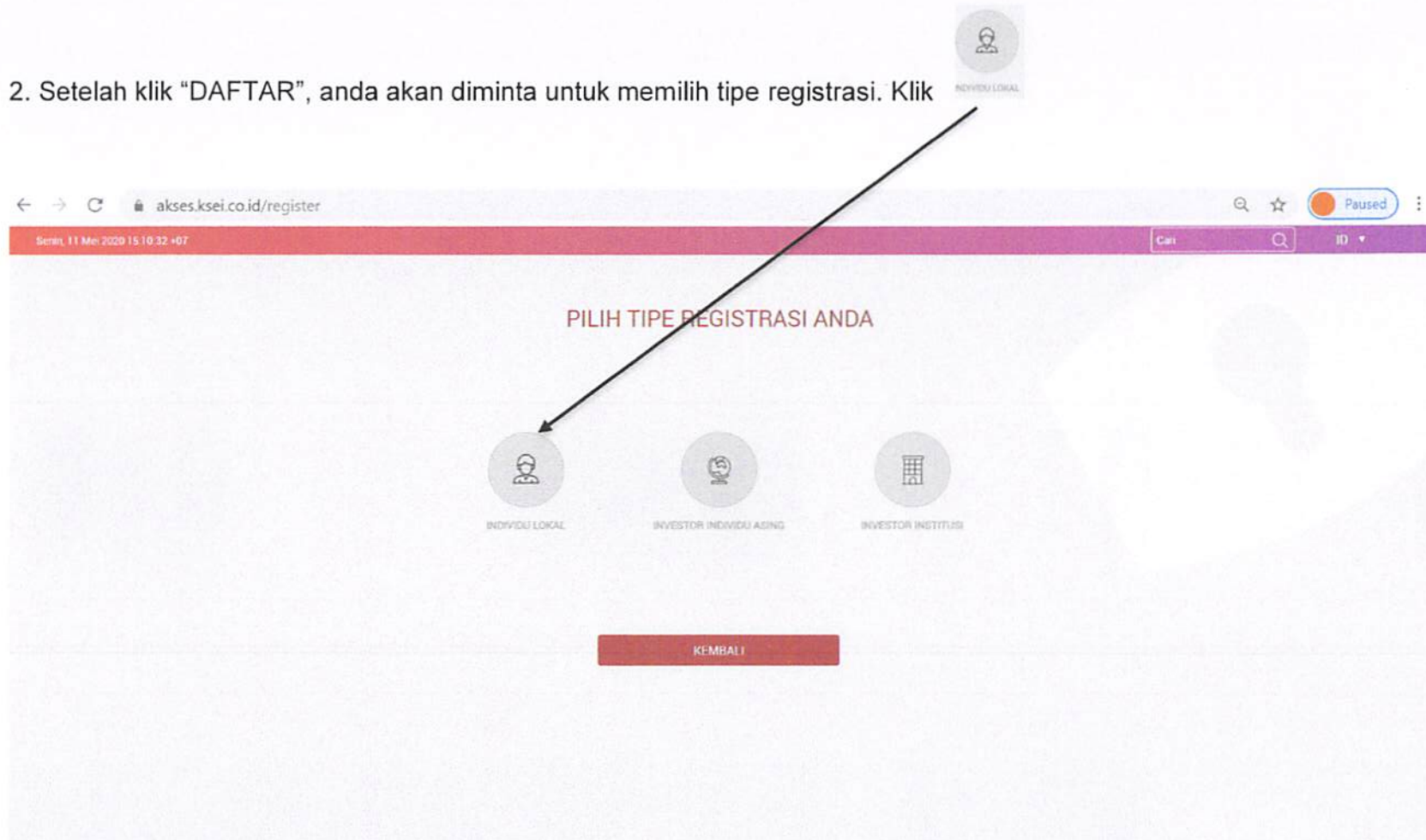
DAFTAR

The screenshot shows the AKSes-KSEI website interface. At the top right, there are buttons for 'MASUK' (Login) and 'DAFTAR' (Register). A red box highlights the 'DAFTAR' button, with an arrow pointing to it from the text 'kemudian klik DAFTAR'. The main content area includes a banner for 'KEAMANAN YANG TERJAMIN DENGAN AKSes KSEI', a market activity section with a line chart, and a list of 'Saham Paling Aktif' (Most Active Stocks).

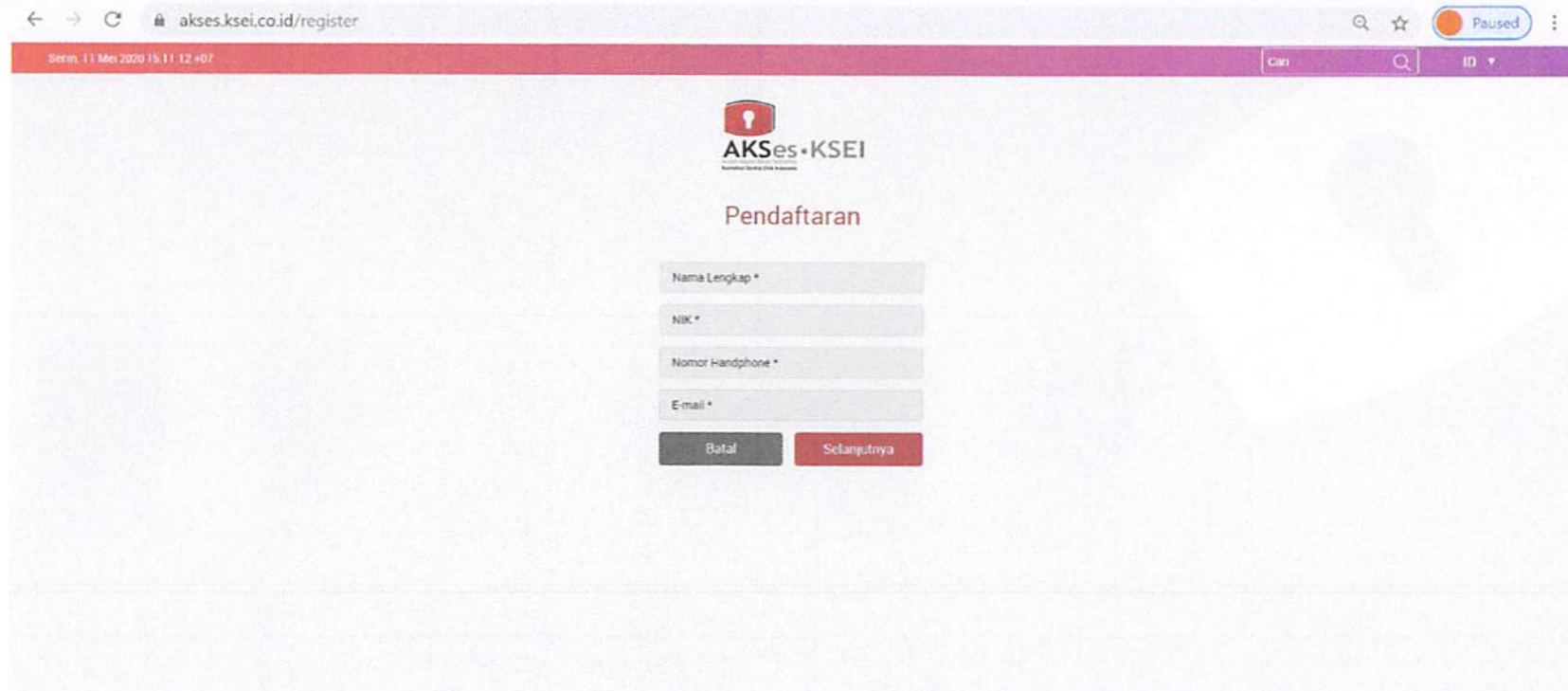
| INDICES | NILAI | POIN | PERSENTASE |
|-----------|-------|----------|------------|
| AGRI | 981 | ▲ 20,871 | ▲ 0,022% |
| BASIC-IND | 693 | ▲ 0,822 | ▼ 0,001% |
| BISNIS-27 | 402 | ▲ 5,717 | ▲ 0,014% |
| CONSUMER | 1.811 | ▲ 13,661 | ▲ 0,008% |
| DBX | 902 | ▲ 14,829 | ▼ 0,019% |
| FINANCE | 936 | ▲ 10,281 | ▲ 0,011% |
| IGRADE | 124 | ▲ 0,619 | ▲ 0,005% |

| Saham | Nilai | Volume | Frekuensi |
|-------|-----------------|-------------|-----------|
| LPPF | 140.983.831.000 | 93.168.100 | 16.685 |
| PGAS | 273.980.199.000 | 305.676.200 | 14.718 |
| BPT | 111.993.365.000 | 92.556.500 | 12.534 |
| IPTV | 4.739.419.200 | 11.739.600 | 12.149 |
| MNCN | 48.610.195.000 | 58.566.500 | 11.630 |
| EBRI | 342.969.810.000 | 130.675.500 | 10.839 |
| ASR | 262.827.240.000 | 67.381.600 | 10.481 |
| GIAA | 36.107.723.000 | 156.990.100 | 10.192 |

2. Setelah klik "DAFTAR", anda akan diminta untuk memilih tipe registrasi. Klik



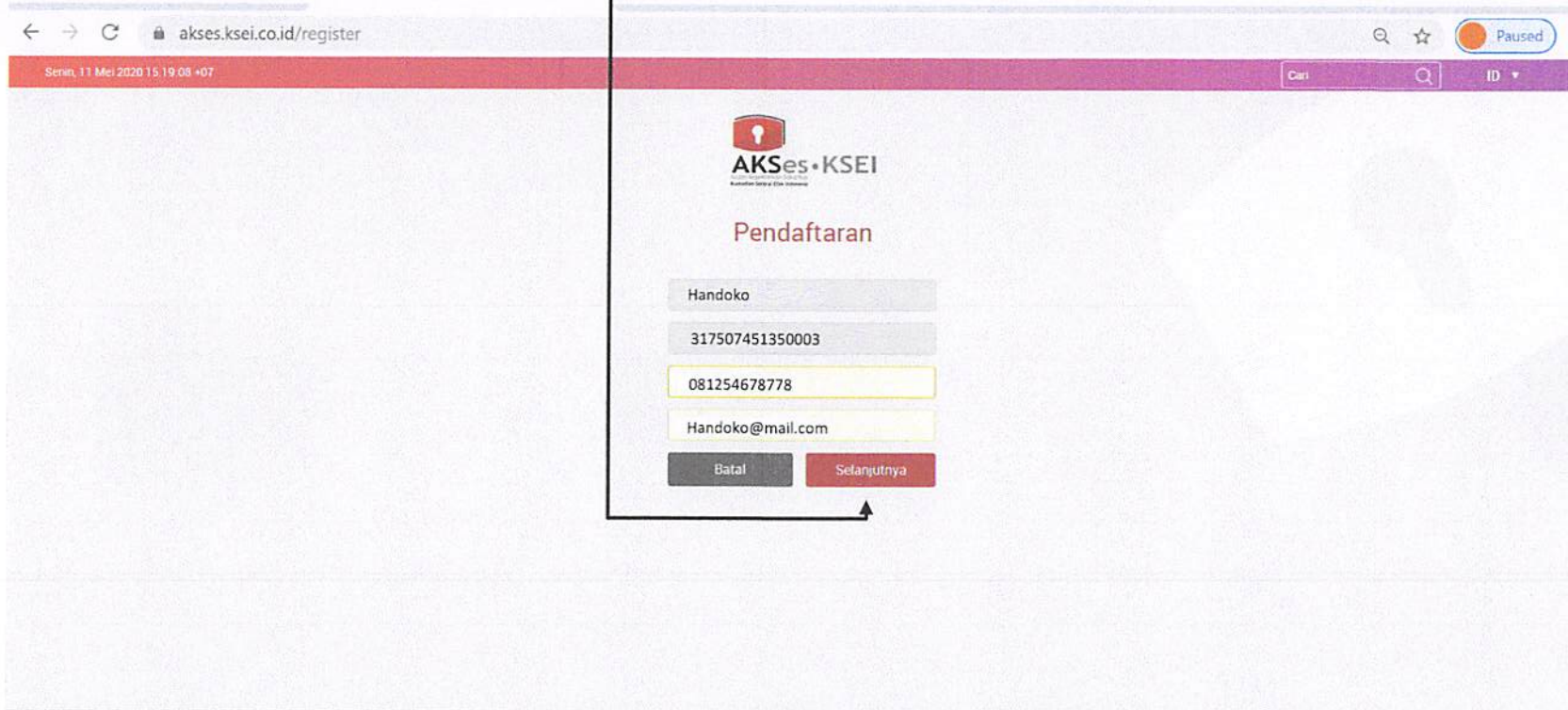
3. Untuk melakukan registrasi/pendaftaran, anda wajib menuliskan Nama Lengkap, NIK, Nomor Handphone dan e-mail



The image shows a web browser window displaying the registration page for AKSes-KSEI. The browser's address bar shows the URL "akses.ksei.co.id/register". The page features the AKSes-KSEI logo at the top center, which includes a lightbulb icon and the text "AKSes-KSEI". Below the logo, the word "Pendaftaran" is displayed. The registration form consists of four input fields: "Nama Lengkap *", "NIK *", "Nomor Handphone *", and "E-mail *". At the bottom of the form, there are two buttons: "Batal" (Cancel) and "Selanjutnya" (Next).


4. Setelah melengkapi data diri anda, klik

Selanjutnya



5. Sistem akan menampilkan data yang telah diisi sebelumnya (Nama, NIK, No. Handphone, e-mail) dan No. SID anda.

Kemudian klik **Aktivasi**




The screenshot shows a web browser window with the URL `akses.ksei.co.id/register/detail`. The page title is "Pendaftaran INDIVIDU LOKAL" under the AKSes-KSEI logo. A section titled "Informasi Anda" displays the following details:

| | |
|------------|------------------|
| Nama | Handoko |
| NIK | 317507451350003 |
| No. Mobile | 081254678778 |
| Email | Handoko@mail.com |
| SID | IDD300852580000 |

At the bottom of the information section, there are two buttons: "Kembali" (grey) and "Aktivasi" (red). A red box labeled "Aktivasi" is positioned above the browser window, with a black arrow pointing from it to the "Aktivasi" button on the page.

6. Selanjutnya anda akan diminta untuk melakukan verifikasi melalui link yang diberikan via email anda.



7. Berikut ini adalah tampilan email verifikasi dimaksud, silahkan klik [Link Aktivasi](#)

Kepada Handoko <Handoko@mail.com>

Anda telah terdaftar di fasilitas AKSes - KSEI.

Silakan klik link dibawah ini untuk mengaktifkan akun AKSes - KSEI Anda :

[Link Aktivasi](#)

Jika link diatas tidak bekerja, silakan copy & paste URL lengkap ke dalam browser dan kemudian tekan [Enter]

Link aktivasi diatas hanya berlaku selama 30 menit. Segera lakukan aktivasi akun Anda. Apabila masa aktif link tersebut sudah berakhir, silakan lakukan pendaftaran kembali.

Apabila Anda membutuhkan bantuan lebih lanjut, silakan hubungi kami pada jam operasional (08.00 - 17.00 WIB) melalui:

Call Center : (+62)21 515 2855

Toll Free : 0800 186 5734

Email : helpdesk@ksei.co.id

Hormat kami,



8. Setelah klik link aktivasi anda akan diminta untuk membuat password yang harus terdiri dari minimal 8 karakter dan mengandung huruf kapital, huruf kecil, angka dan karakter khusus (seperti: !@#**)

← → ↻ akses.ksei.co.id/register/password?token=322cbe4aa84acfb352ead345a6da65ba90bdb97d91fc1c980b1c2a94e9341a0b

Serang, 11 Mei 2020 15:22:35 +07

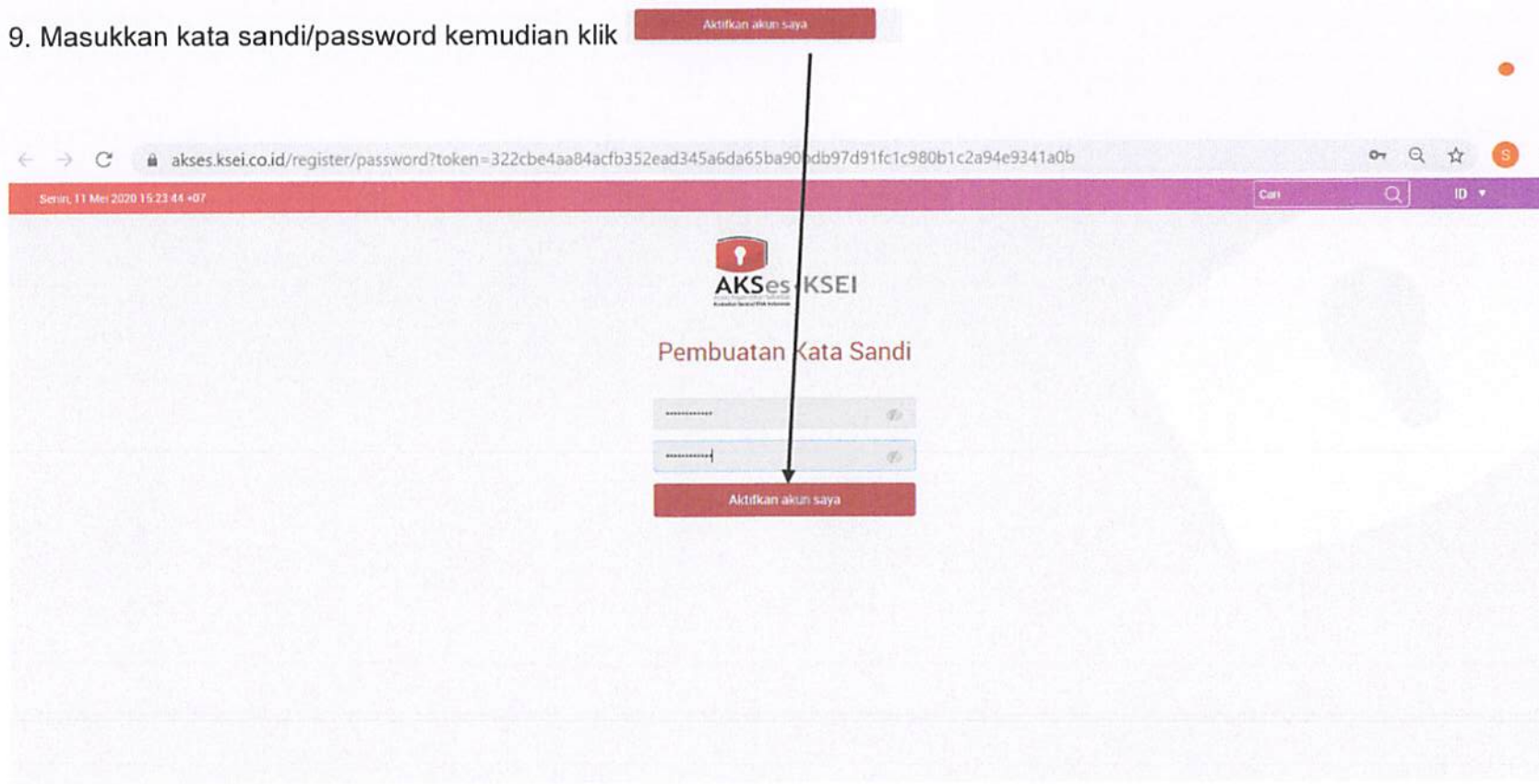
AKSes•KSEI

Pembuatan Kata Sandi

Kata sandi harus terdiri dari minimal 8 karakter dan mengandung huruf kapital, huruf kecil, angka, dan karakter khusus (!@#**)

Aktifkan akun saya

9. Masukkan kata sandi/password kemudian klik



10. Setelah memasukkan kata sandi maka akun anda telah aktif

